


---

*Lektion 1 Åk 4-6 Matteklubben Tänkarna*

---

1. Dela upp en kvadrat i sju mindre kvadrater. De mindre kvadraterna kan vara olika stora.




---


*Lektion 1 Åk 4-6 Matteklubben Tänkarna*

---

2. Dela upp kvadraten i två olika stora delar, så att man kan bygga ihop de delarna till en triangel.



3.



Lägg de små kvadraterna på varandra i en viss ordning, så att mönstret nedan bildas i slutet.

